



### Kako prepoznati svrab (Scabies)?

Crvene fleke na koži, koje svrbe, između prstiju na rukama i nogama, u toplim naborima kože kao npr. pod pazuhom ili u području genitalija. Noći pod toplom dekom svrabež se još pojačava.



Kod takvih znakova treba potražiti lekara.



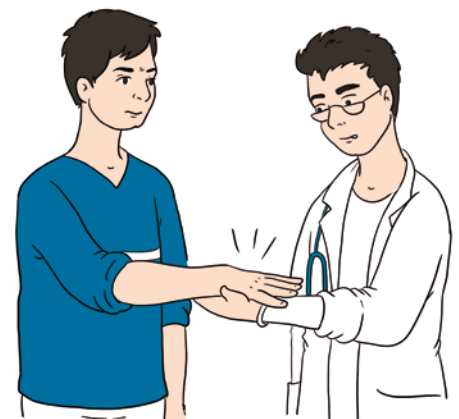
### Lekar je kod Vas ustanovio svrab.

#### Lica s kojima ste kontaktirali

Sva lica s kojima je postojao blizak telesni kontakt moraju biti obaveštena.



Ta lica takođe trebaju otići kod lekara.



*Lečenje vidi na poleđini*

*Opće mere vidi list 2*




## Kako se leči svrab?\*

Lekar prepisuje **kremu**.



Mora se tuširati, očistiti i skratiti nokte.



Kremu treba naneti **ravnomerno svuda** po koži, osim po glavi (za lica starija od 4 godine).

Krema mora delovati najmanje 8 časova, npr. preko noći. Kremu oprati sa sapunom.



Obući čistu odeću.

Uspešnost terapije treba proveriti lekar.



.....  
\* Informacija se odnosi na terapiju sa Permethrinom (npr. B. Infectoscab®, Nix™, Dermal Cream™, Elimite™). Za ostale supstance (npr. Benzilbenzoat (Antiscabiosum®)) bila bi potrebna višestruka terapija. Molimo da u svakom slučaju obratite pažnju na uputstva lekara i uputstva u pakovanju leka.

## Opšte higijenske mere npr. kod svraba ili ušiju

Sve predmete, koji su bili u kontaktu s kožom, treba oprati na najmanje 60°C (posteljina, odeća, peškiri)

ili

14 dana zapakovati bez vazduha u zatvorenu plastičnu kesu i ne upotrebljavati




ili

1-2 dana zalediti

i

tapcirani nameštaj usisati sa usisavačem.

1 x dnevno obući čisti veš.



.....  
Dieses Informationsblatt wurde gefördert vom Amt für Flüchtlingshilfe Esslingen.

© Bild und Sprache e.V.  
www.medi-bild.de  
info@medi-bild.de

