



Hûn çawan nexweşîya skabîz nas dikin?

Xalên sor ser post û dixure, nava pêçiyên destan û piyan de, li qerçûmekên germ ên post wekî binçengan yan cihê zayendî. Bi şev, li bin betaniyê de, xura wê zêdetir dibe.



Eger ev nîşane hebin, serdana **bijîşkan** bikin.



Bijîşk nexweşîya skabîz ser we dîtiye:

Kesên têtikiliyê

Divê hemû kesên ku têtikiliya we ya bedenî pê re heye werin agahdarkirin.



Ev kes divê serdana **bijîşk** bikin.



Bo dermanbûnê li piştê binêrin
Bo karên giştî li rûpela 2 binêrin



Skabîz çawan derman dibe?*

Bijîşk krêman dide.



Hûn divê xwe bişon, neynûkên xwe pak û kin bikin.



Krêmê bi awayekî yekdest li her dera bedenê jibîlî serê xwe bidin (bo kesên ji 4 salî hevraztir).

Krêm divê herî kêm 8 saetan bandorê dayîne, wek mînak şevekê. Krêmê bi sabûnê bişon.

Piştî 7 rojan dubare bikin.

Cilên paqij li xwe bikin.



Dermankirina alternatîv bi Ivermectin (Scabioral*): 1 x 1 xwarina ji dev doza of 200 mîkrogram li her kg of kêşa bedenê. Piştî 7 rojan dubare bikin.



Divê bijîşk bizane derman bi ser ketiye yan na.




.....
* Ev agahî îşareyî dermankirina bi Permetrin dike (mînak eg Infectoscab®, Nix™, Dermal Cream™, Elimite™)
Bo madeyên din (mînak Benzylbenzoat (Antiscabiosum®)) dermankirina çend carî pêwîst e. Ji kerema xwe herdem destûra bijîşk û nivîsoka bestekê bişopînin.

Karên giştî yê paqijiyê

Hemû tiştên post lê dikeve divê herî kêr bi 50°C werin şuştin (perçe, cil, hewle)

yan



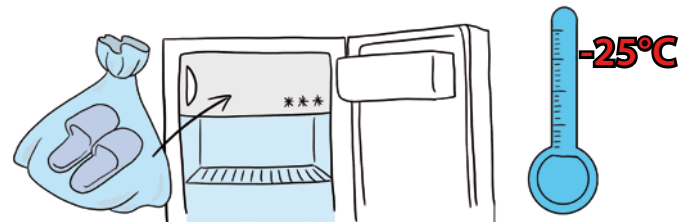
wan bi qasî 3 rojan bikin kîsikekî devgirtî û bi kar neyînin

yan




2 demjimêran bisekinin

û



qoltixên rûkêşdar bi tozmijê paqij bikin.



Perçeyê textê razanê rojê carekê biguherin.

.....
Dieses Informationsblatt wurde gefördert vom Amt für Flüchtlingshilfe Esslingen.

© Bild und Sprache e.V.
www.medi-bild.de
info@medi-bild.de

